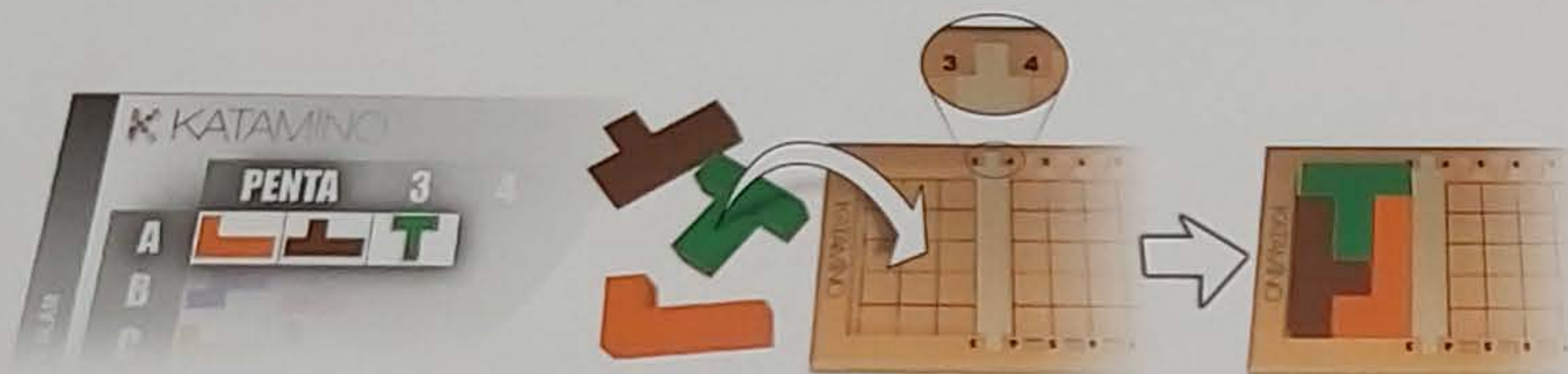



על מנת להתחיל בקטמינו הבסיסי, מקמו את הסרגל על הלוח בין המספרים 3 ו-4, קחו את שלושת הפנטמינוס המופיעים בטבלה בשורה A והשלימו את פנטה 3. החלקים אמורים לכסות באופן מושלם את השטח המופרד על ידי הסרגל.



אחרי שהשלמתם את הפנטה הזיזו את הסרגל ומקמו אותו בין טור 4 ל-5. הוסיפו את הפנטמינוס שמופיע בטור 4 של שורה A לשלושת החלקים שבהם שיחקתם, והשלימו את פנטה 4 עם החלקים האלה.



המשיכו לפתור את הפנטות והוסיפו את הפנטמינוס שבטורים הבאים. אל תשכחו להזיז את הסרגל בין המספרים עד שתשלימו את פנטה 8 של שורה A.



כשתהיו מוכנים לאתגרים נוספים, המשיכו לשורה B, C והלאה עד שתגיעו לשורה G. מי שהשלים את 7 השורות, פתר 42 פנטות וסיים את הקטמינו הבסיסי. כל הכבוד! כדאי לכם לנסות את האתגרים הקשים יותר!

קטמינו

הוראות




1+

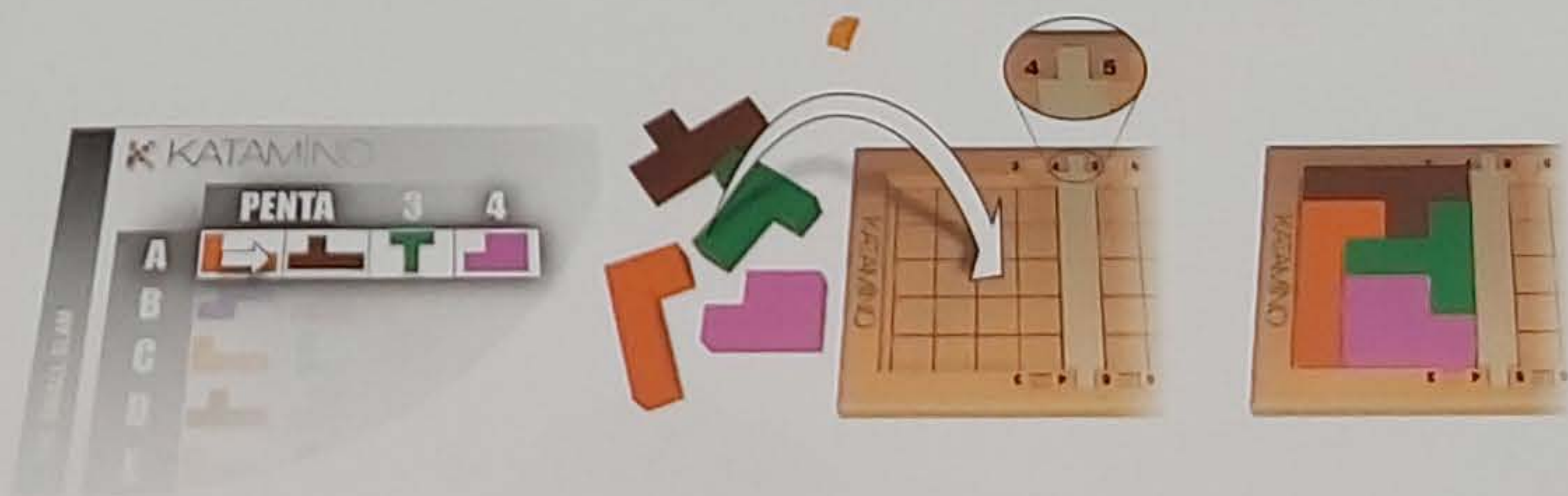


6+

בקופסה 12 חלקי משחק. כל חלק מכסה בדיוק 5 ריבועים על לוח המשחק ונקרא פנטמינו. כמה חלקים (פנטמינוס) שממלאים באופן מושלם את האיזור התחום בסרגל על-גבי לוח המשחק מכונים פנטה.



לדוגמה, פנטה 4 היא חידה שבה צריך למקם 4 פנטמינוס, כשהסרגל ממוקם בין המספרים 4 ו-5 בלוח: יש לסדר 4 פנטמינוס כך שיכסו את ארבע השורות בלוח המשחק. **בקטמינו יש 500 אתגרי פנטה**



החידות

1. קטמינו בסיסי למתחילים

הקטמינו הבסיסי מבוסס על פתרון 42 פנטות, על פי הטבלה בעמוד 6.

KATAMINO




1+



6+


INTRODUCTION

There are 12 polygon pieces included in Katamino. Each of these pieces covers 5 spaces on the board and is called a Pentamino.



In Katamino the term PENTA refers to a group of Pentaminos which covers completely the space delimited by the slider on the game board. For example, a PENTA 4 indicates a challenge for which the slider is placed between numbers 4 and 5 of the game board: 4 Pentaminos must be arranged together to cover the four lines of the game board.

Katamino includes 500 PENTAS to challenge you.



THE CHALLENGES

1) THE SMALL SLAM (Easy)

The Small Slams consist of 42 PENTAS to solve successively, using the table on Page 6.

2. קטמינו למתקדמים

השתמשו באותן הוראות עבור הטבלאות שבעמודים 7 ו-8 ופתרו 118 פנטות נוספות.
ואז... מומחי קטמינו עוברים לאתגרים המיוחדים...

3. אתגרים מיוחדים

השתמשו באותן הוראות לפיתרון:
96 פנטות לקטמינו גדול בעמוד 9
96 פנטות לקטמינו סופר בעמוד 10
160 פנטות לאתגר המיוחד בעמוד 11

אתגרים נוספים

לאתגרים נוספים נסו להשלים כמה שיותר פנטות בעזרת כל החלקים והזיזו את הסרגל בצורה הדרגתית לעליה בדרגת הקושי. יש יותר מ-36,000 קומבינציות אפשריות!

משחק אסטרטגי של שני שחקנים

למשחק של 2 שחקנים תוכלו להשתמש בטבלה שבסוף החוברת. מקמו את 12 הפנטמינוס ליד הטבלה. השחקן הראשון בוחר פנטמינו אחד וממקם אותו במקום כלשהו בטבלה. החלק חייב להיות מונח באופן שטוח, כשכולו בתוך הטבלה. השחקן השני ממשיך באותו אופן. המנצח הוא השחקן שמניח את הפנטמינו האחרון בתוך הטבלה (גם אם היא אינה מלאה לחלוטין).

אריזה

על מנת לארוז את קטמינו, היעזרו בתמונה שבעמוד 2.